

Osservatorio Nazionale
Nota congiunturale mensile novembre 2016, Periodo di riferimento settembre 2016.

MONTE RETRIBUTIVO, OCCUPATI E ORE LAVORATE NEL LAVORO INTERINALE¹.

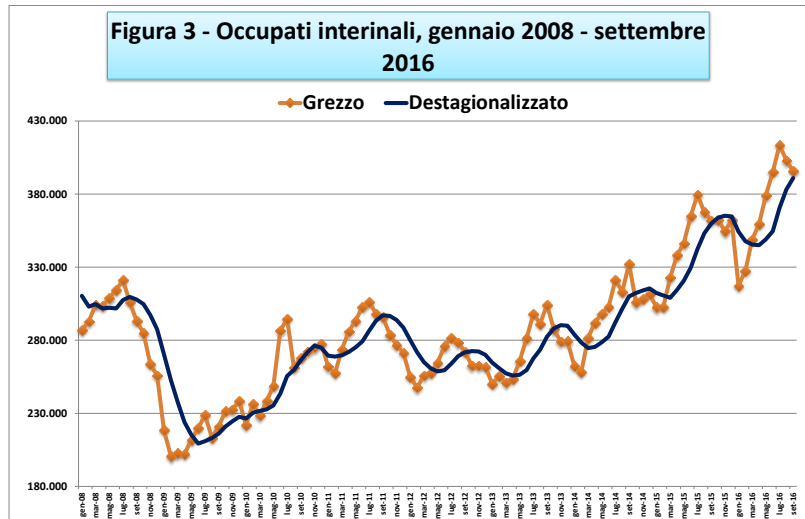
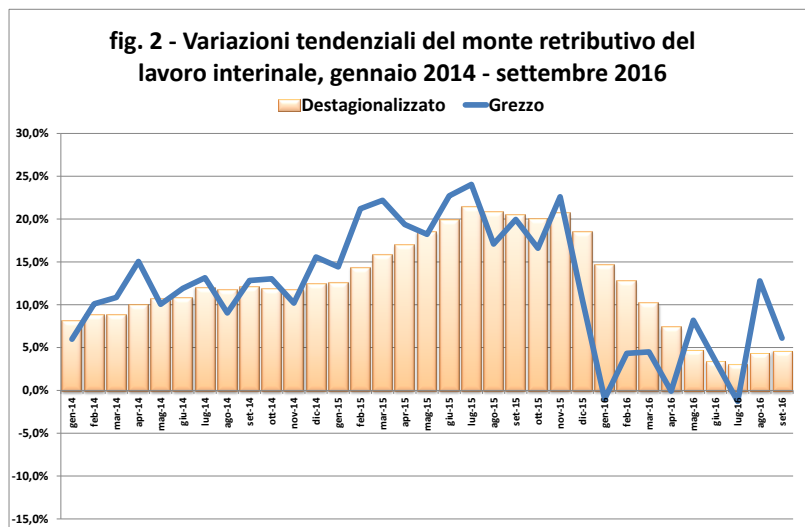
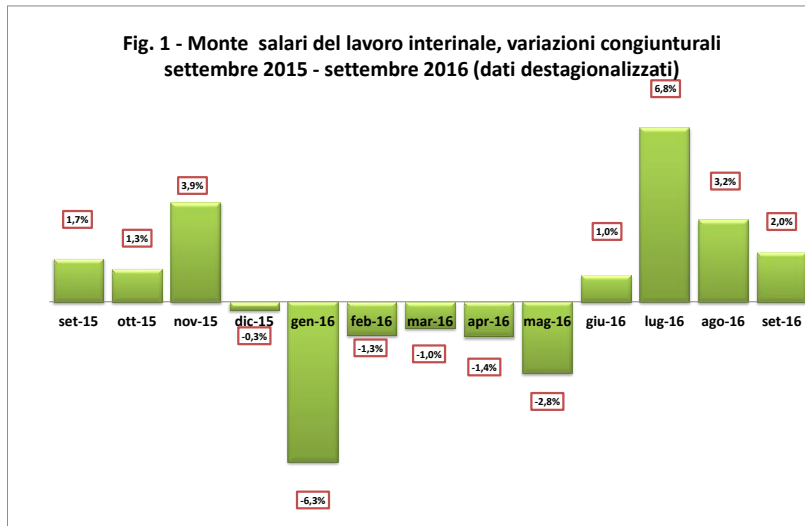
• **A settembre 2016** il monte retributivo dei lavoratori interinali **aumenta dell'6,1% rispetto allo stesso mese del 2015**. La variazione congiunturale è, ugualmente, positiva e pari a **+2%**. **La variazione acquisita a settembre 2016 è pari a +2,2%** (la variazione acquisita si ottiene ipotizzando variazioni nulle del dato ultimo disponibile per il resto dell'anno).

Il numero medio mensile di occupati interinali aumenta del 9,3% su base annua (+5,5% gli occupati a tempo determinato e +65,7% gli assunti a tempo indeterminato). I lavoratori occupati a settembre 2016 sono **395.635 di cui il 9,6% a tempo indeterminato, contro il 6,4% di settembre 2015**.

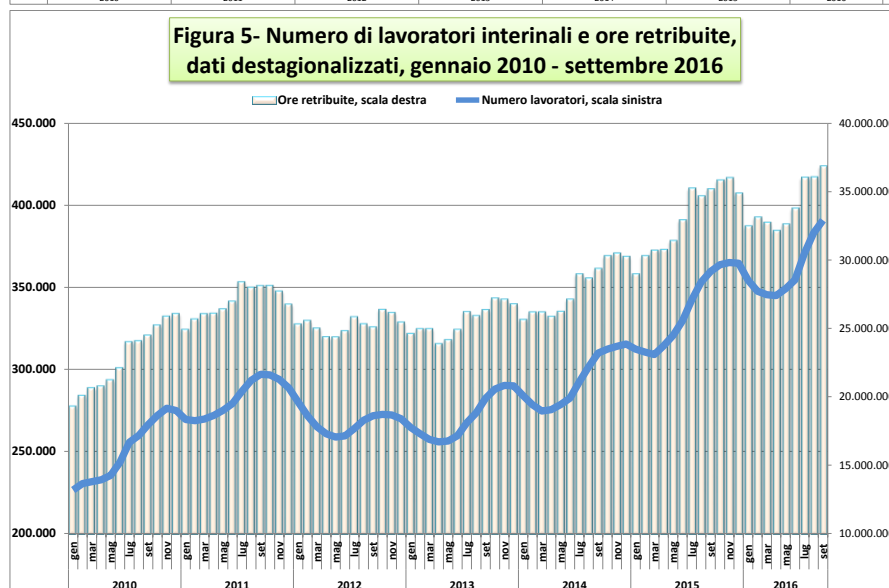
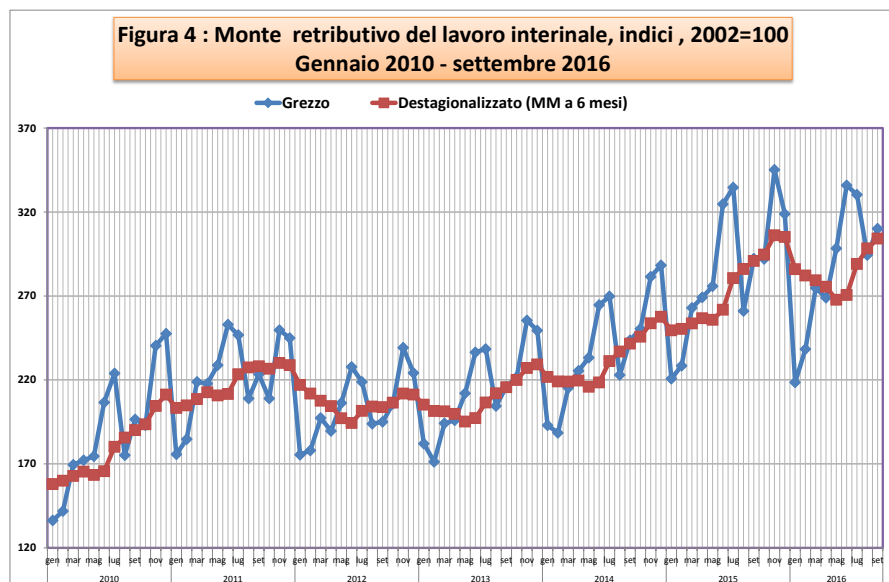
• **Le ore lavorate** sono state **39,6 milioni** a settembre 2016, **con un aumento del 6,7% su base annua**. **Le ore lavorate per lavoratore** diminuiscono nella misura del **-2,4%** rispetto a settembre 2015.

• **Relativamente al periodo gennaio-settembre 2016, aumentano, su base annua, del 4% il monte retributivo, dell'8,2% gli occupati e del 3,6% il numero di ore lavorate**. **Le ore lavorate in media per lavoratore diminuiscono, invece, nella misura del -4,3% su base annua**.

• **Il rapporto fra occupazione in somministrazione e occupazione totale passa all'1,71% contro l'1,59% di settembre 2015**. **Rispetto al complesso dell'occupazione a termine la somministrazione pesa per il 16,1% a settembre 2016 contro il 14,8% di settembre 2015**.



Osservatorio Nazionale
Nota congiunturale mensile novembre 2016, Periodo di riferimento settembre 2016.



Tab. 1 - Monte retributivo, occupati e giornate retribuite nel lavoro interinale: variazioni per i periodi indicati *)

	<u>set-16</u>	<u>set-16</u>	<u>Gennaio-settembre 2016</u>
	<u>ago-16</u>	<u>set-15</u>	<u>Gennaio-settembre 2015</u>
Monte retributivo	2,0%	6,1%	4,0%
Occupati	2,0%	9,3%	8,2%
Ore lavorate	2,2%	6,7%	3,6%
Ore lavorate per occup. inter.	0,2%	-2,4%	-4,3%

*) dati destagionalizzati per le variazioni congiunturali mese su mese

Osservatorio Nazionale

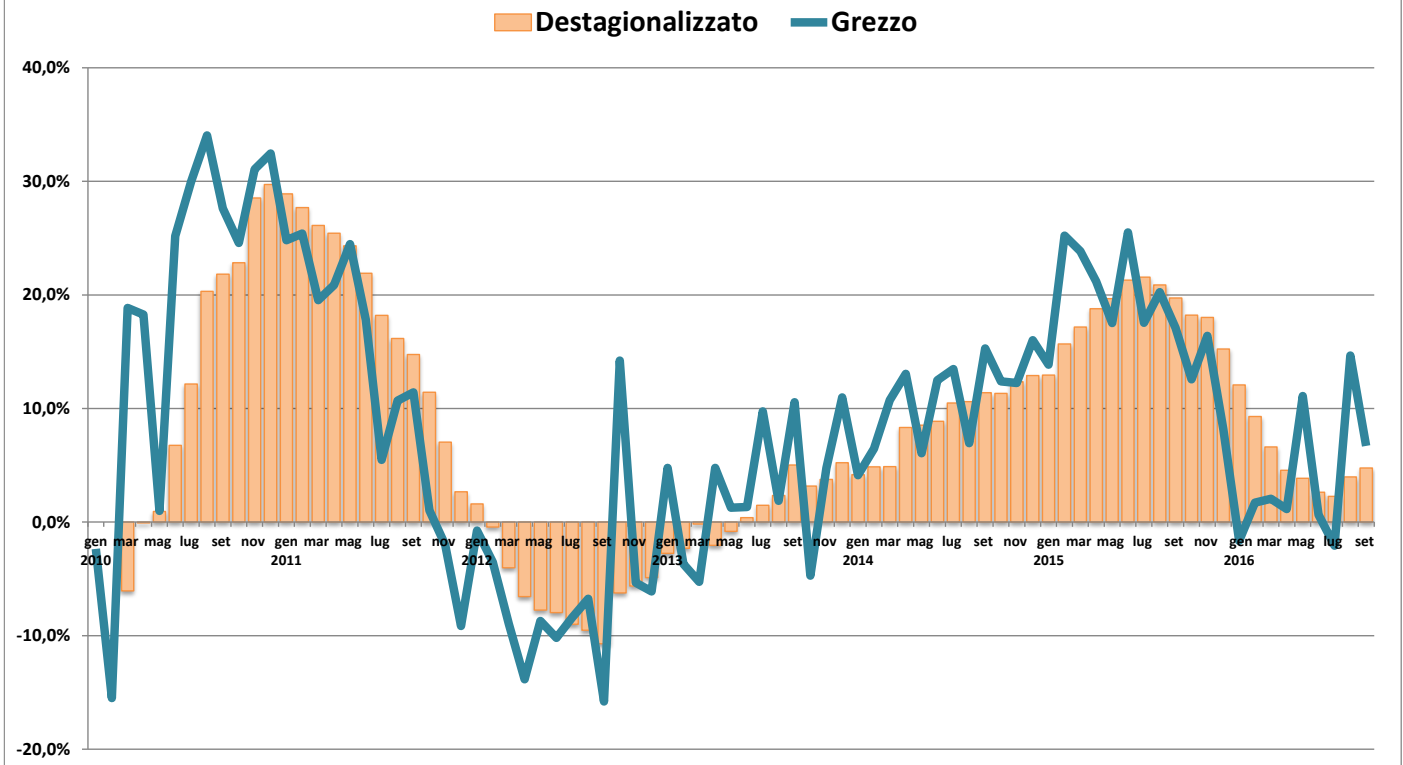
Nota congiunturale mensile novembre 2016, Periodo di riferimento settembre 2016.

Tab.2 - Occupati in somministrazione, ore retribuite e retribuzioni lorde. Variazioni tendenziali (sullo stesso mese anno precedente) per tipo di rapporto di lavoro (tempo determinato e indeterminato)

	Occupati in somministrazione		Ore retribuite		Monte retributivo lordo	
	A t. determinato	A t. indeterminato	A t. determinato	A t. indeterminato	A t. determinato	A t. indeterminato
<u>ago-15</u>	15,5%	53,6%	18,0%	50,9%	15,2%	40,2%
<u>set-15</u>	7,0%	49,3%	14,8%	49,5%	17,9%	46,8%
<u>ott-15</u>	16,5%	55,6%	49,5%	52,6%	14,1%	48,0%
<u>nov-15</u>	12,2%	67,2%	12,5%	67,7%	18,8%	59,4%
<u>dic-15</u>	9,5%	139,0%	1,3%	100,6%	3,6%	91,9%
<u>gen-16</u>	-2,7%	138,7%	-12,2%	127,3%	-11,7%	113,4%
<u>feb-16</u>	1,2%	125,7%	-6,0%	76,4%	-5,7%	116,1%
<u>mar-16</u>	1,8%	116,6%	-6,9%	113,4%	-4,6%	111,8%
<u>apr-16</u>	0,6%	99,5%	-6,6%	90,4%	-7,8%	84,3%
<u>mag-16</u>	4,5%	88,1%	3,7%	96,1%	0,7%	88,7%
<u>giu-16</u>	3,8%	80,7%	-4,3%	50,8%	-3,6%	71,5%
<u>lug-16</u>	4,7%	78,6%	-6,9%	57,8%	-6,8%	65,3%
<u>ago-16</u>	5,7%	68,8%	9,0%	75,8%	6,4%	78,8%
<u>set-16</u>	5,5%	65,7%	1,7%	59,8%	1,0%	58,8%

Osservatorio Nazionale
Nota congiunturale mensile novembre 2016, Periodo di riferimento settembre 2016.

Figura 6 - Variazioni tendenziali delle ore lavorate, gennaio 2010 - settembre 2016



Osservatorio Nazionale

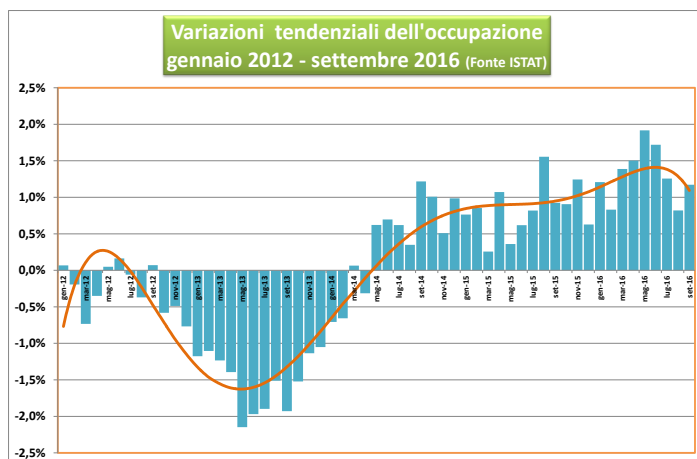
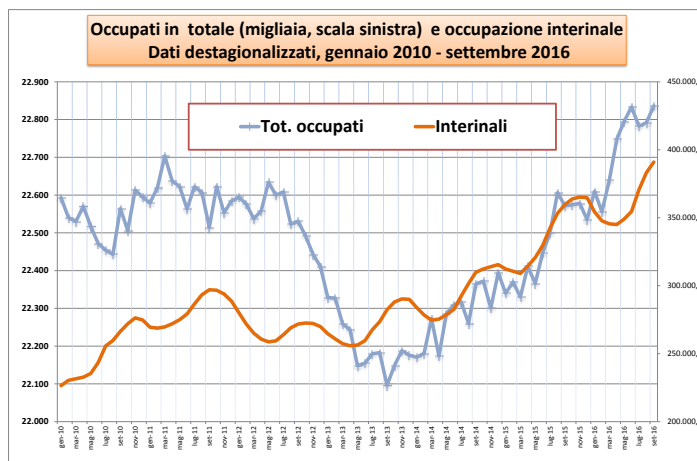
Nota congiunturale mensile novembre 2016, Periodo di riferimento settembre 2016.

Il mercato del lavoro a settembre 2016 (Fonte ISTAT).

A settembre 2016 la stima degli occupati cresce rispetto ad agosto (+0,2%, pari a +45 mila unità), recuperando il calo registrato nel mese di luglio. L'aumento si concentra, tra i lavoratori indipendenti (+56 mila), a fronte di un calo dei dipendenti a termine e la stabilità di quelli permanenti. Il tasso di occupazione è pari al 57,5%, in aumento di 0,1 punti percentuali rispetto al mese precedente.

Nel periodo luglio-settembre si registra una sostanziale stabilità degli occupati rispetto al trimestre precedente; **segnali di crescita si rilevano per i lavoratori dipendenti, sia permanenti sia a termine** e le persone di 50 anni o più, mentre diminuiscono in modo significativo gli indipendenti.

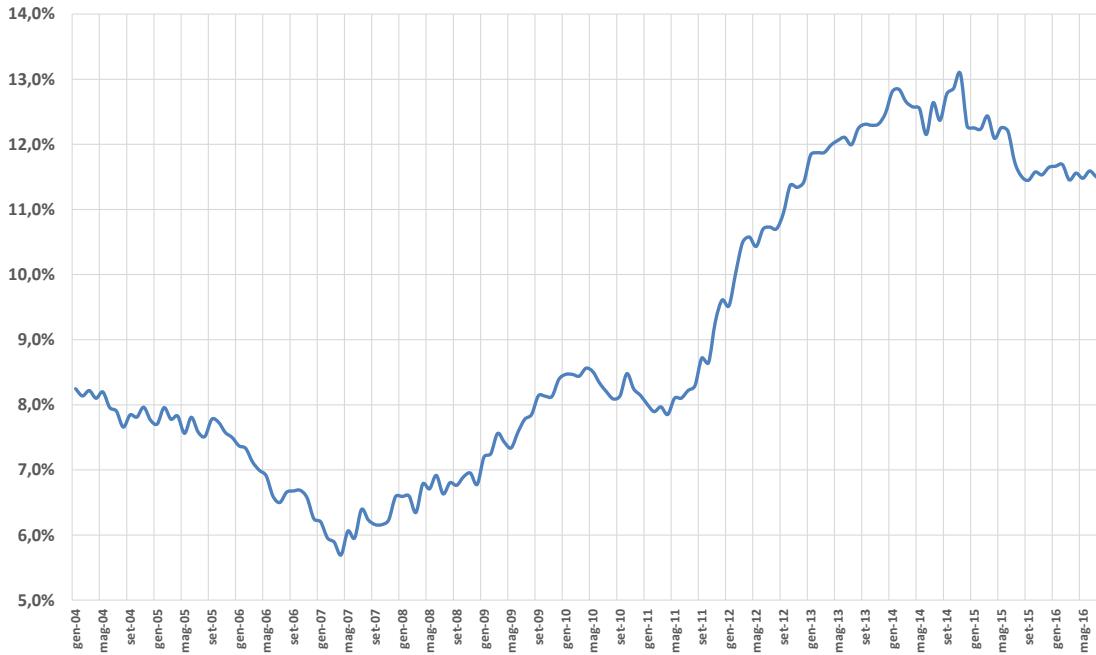
La stima dei disoccupati a settembre cresce (+2,0%, pari a +60 mila), dopo il calo registrato a luglio (-1,1%) e agosto (-0,1%). L'aumento interessa entrambe le componenti di genere e le diverse classi di età ad eccezione dei giovani di 15-24 anni. Il tasso di disoccupazione, pari all'11,7%, è in aumento di 0,2 punti percentuali rispetto al mese precedente.



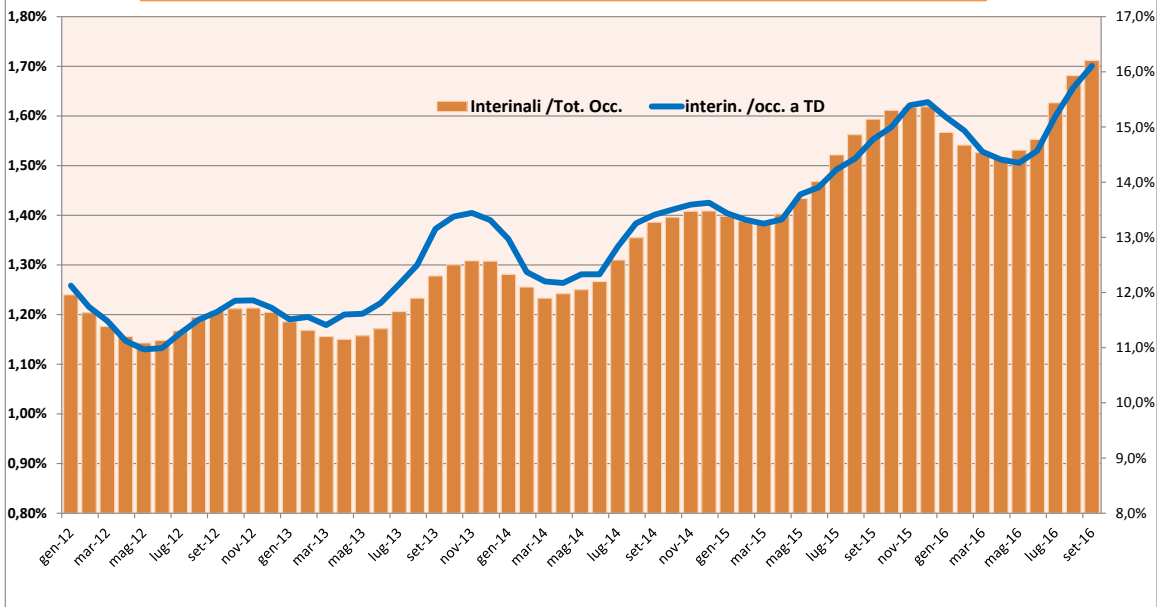
Osservatorio Nazionale

Nota congiunturale mensile novembre 2016, Periodo di riferimento settembre 2016.

Tasso di disoccupazione gennaio 2004 - settembre 2016



Quota dell'occupazione interinale sul totale e sull'occupazione a tempo determinato (scala destra), gennaio 2012- settembre 2016 (dati destagionalizzati)



Osservatorio Nazionale

Nota congiunturale mensile novembre 2016, Periodo di riferimento settembre 2016.

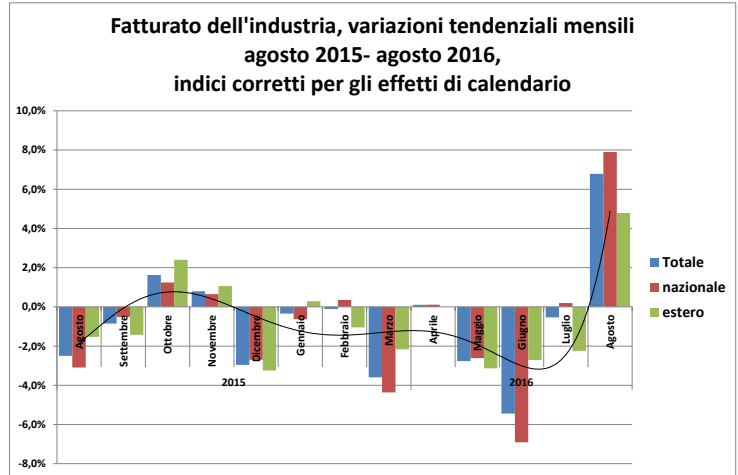
IL fatturato dell'industria ad agosto 2016 (fonte ISTAT)

Ad agosto, rispetto al mese precedente, nell'industria si rileva un incremento del 4,1% per il fatturato e del 10,2% per gli ordinativi. **La rilevante crescita del fatturato si manifesta in un mese tipicamente caratterizzato da livelli di vendite molto contenuti, che possono determinare variazioni (positive o negative) amplificate rispetto a quelle prevalenti negli altri periodi dell'anno.**

L'aumento del fatturato è pari a 4,1% sul mercato interno e a 4,3% su quello estero.

Nella media degli ultimi tre mesi, l'indice complessivo aumenta dell'1,9% rispetto ai tre mesi precedenti (+2,2% per il fatturato interno e +1,2% per quello estero).

Corretto per gli effetti di calendario (i giorni lavorativi sono stati 22 contro i 21 di agosto 2015), il fatturato totale aumenta in termini tendenziali del 6,8%, segnando una crescita del 7,9% sul mercato interno e del 4,8% su quello estero.



Osservatorio Nazionale

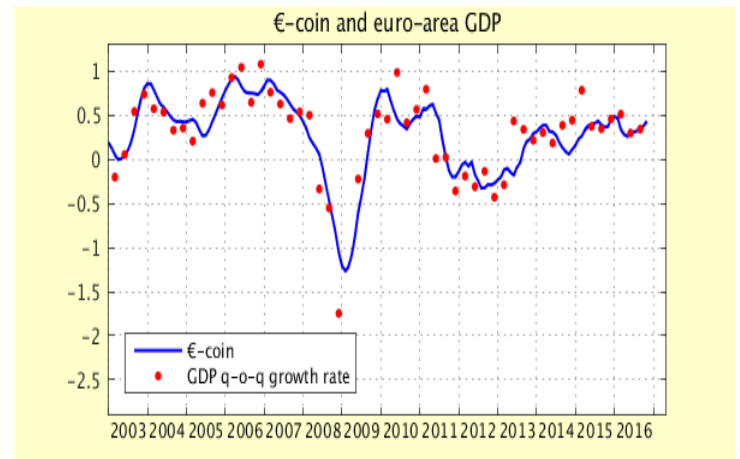
Nota congiunturale mensile novembre 2016, Periodo di riferimento settembre 2016.

L'indicatore anticipatore del PIL (€-coin*) a ottobre 2016

- A ottobre l'indicatore €-coin è aumentato a 0,38 rispetto a 0,34 di settembre con un rafforzamento del trend di crescita iniziato a giugno.
- Il miglioramento dell'indicatore riflette il miglioramento del clima di fiducia dei consumatori e delle imprese così come il perdurante miglioramento delle condizioni dei mercati finanziari.

****) €-coin – sviluppato dalla Banca d'Italia – fornisce in tempo reale una stima sintetica del quadro congiunturale corrente nell'area dell'euro. €-coin esprime tale indicazione in termini di tasso di crescita trimestrale del PIL depurato dalle componenti più erratiche (stagionalità, errori di misura e volatilità di breve periodo).***

Indicatore €-coin settembre 2016



Osservatorio Nazionale
Nota congiunturale mensile novembre 2016, Periodo di riferimento settembre 2016.

Lavoratori interinali occupati, giornate retribuite e Indici del monte retributivo (2002 = 100). Dati mensili					
		Numero Lavoratori (migliaia)			
		Totale	di cui a tempo ind.	Ore lavorate (migliaia)	Monte retributivo. Indici, media 2002 = 100
2014	gen	262.343	13.197	24.323.838	192,9
	feb	258.154	13.397	24.635.965	188,5
	mar	281.531	13.692	27.525.574	215,2
	apr	291.963	14.205	27.395.934	225,5
	mag	298.164	14.179	28.998.145	233,3
	giu	302.911	14.412	29.862.029	264,6
	lug	321.395	14.861	35.359.136	269,8
	ago	313.164	14.972	22.855.920	222,9
	set	332.261	15.419	31.698.652	243,6
	ott	305.944	15.777	32.942.168	250,5
	nov	308.301	15.892	30.148.617	281,5
	dic	311.794	15.815	28.408.979	288,3
2015	gen	302.476	16.336	27.695.489	220,7
	feb	302.774	16.900	30.849.773	228,5
	mar	322.806	17.663	34.087.839	262,9
	apr	338.054	19.358	33.202.207	269,2
	mag	346.238	20.589	34.078.627	275,8
	giu	364.763	21.329	37.478.965	324,7
	lug	379.754	21.803	41.562.917	334,6
	ago	367.499	23.001	27.481.006	261,0
	set	362.003	23.016	37.119.627	292,2
	ott	362.463	24.549	37.084.297	292,1
	nov	354.550	26.570	35.093.911	345,1
	dic	362.031	37.805	30.723.424	318,9
2016	gen	317.329	38.987	27.236.063	218,5
	feb	327.550	38.140	31.378.301	238,4
	mar	349.022	38.256	34.786.317	274,8
	apr	359.386	38.625	33.584.748	268,9
	mag	379.046	38.734	37.862.618	298,3
	giu	395.092	38.545	37.716.495	335,9
	lug	413.575	38.941	40.696.666	330,3
	ago	402.911	38.834	31.512.372	294,4
	set	395.635	38.129	39.606.700	310,1

¹ Per "lavoro interinale" si intende il Lavoro in Somministrazione a tempo determinato introdotto con il Decreto Legislativo n. 276 del 2003.