

Osservatorio Nazionale
Nota congiunturale mensile febbraio 2016, Periodo di riferimento dicembre 2015.

MONTE RETRIBUTIVO, OCCUPATI E ORE LAVORATE NEL LAVORO INTERINALE.

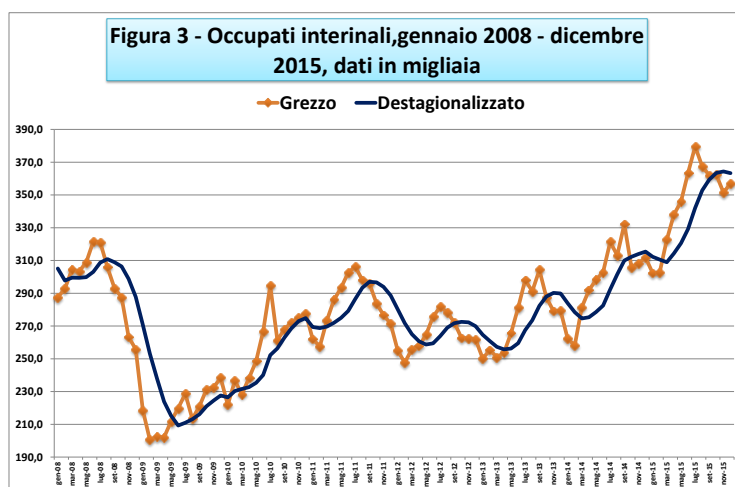
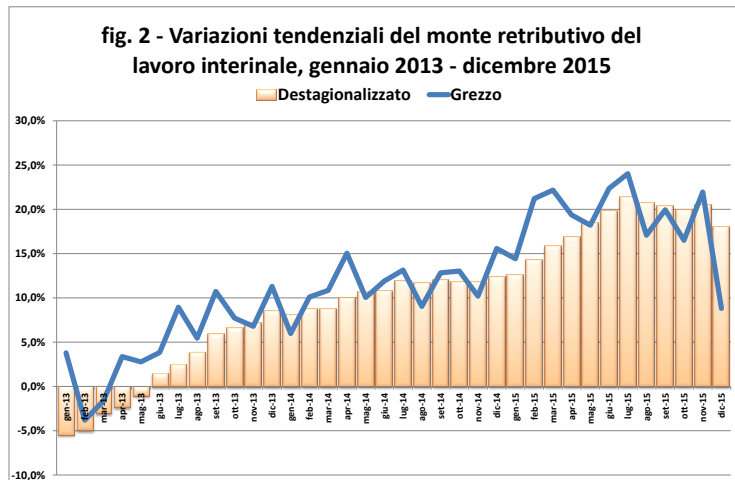
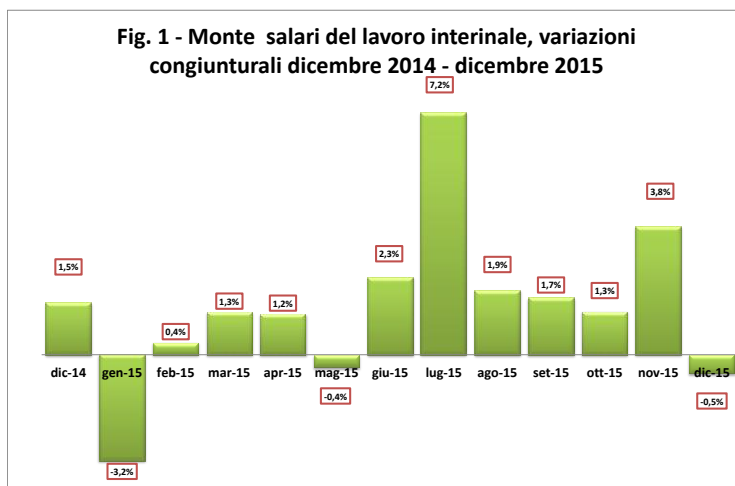
- **A dicembre 2015** il monte retributivo dei lavoratori interinali segna un **aumento del 8,8% rispetto allo stesso mese del 2014**. La variazione congiunturale è pari al -0,5%.

- **Il 2015 si chiude** con un **aumento del 18,8% per il monte retributivo**, del **15,8% dell'occupazione interinale** e del **21,2% delle ore lavorate**. Le ore lavorate in media per lavoratore aumentano del 4,3% nel 2015 rispetto al 2014.

- **Il numero medio mensile di occupati interinali** mostra un **aumento del 14,5% su base annua (+8,2% gli occupati a tempo determinato e +133,5% gli assunti a tempo indeterminato)**. I lavoratori occupati a dicembre 2015 sono **357 mila di cui il 10% a tempo indeterminato**.

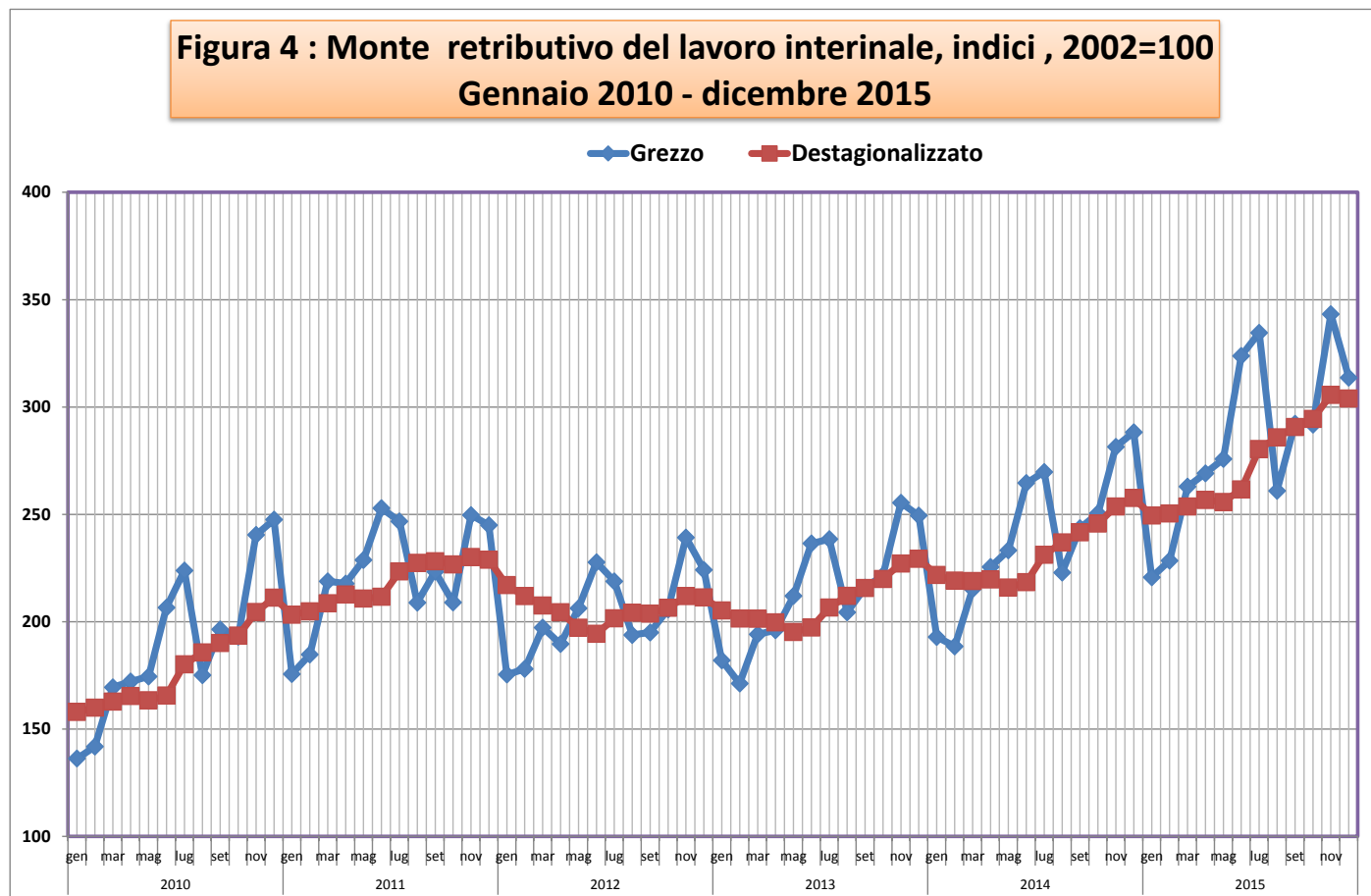
- **Le ore lavorate** sono state **30,26 milioni** a dicembre 2015, in **aumento del 6,5% su base annua**. Le **ore lavorate per lavoratore** a dicembre 2015 mostrano un **aumento dell'5,3%** rispetto a dicembre 2014.

- **Il rapporto fra occupazione in somministrazione e occupazione totale** passa all'**1,62%** contro l'**1,41%** di dicembre 2014. **Rispetto al complesso dell'occupazione a termine**, la somministrazione, a tempo determinato e indeterminato, **pesa per il 15,4% a dicembre 2015** contro **13,9% di dicembre 2014**.



Osservatorio Nazionale

Nota congiunturale mensile febbraio 2016, Periodo di riferimento dicembre 2015.



Tab. 1 - Monte retributivo, occupati e giornate retribuite nel lavoro interinale: variazioni per i periodi indicati *)

	<u>dic-15</u>	<u>dic-15</u>	<u>2015</u>
	<u>nov-15</u>	<u>dic-14</u>	<u>2014</u>
Monte retributivo	-0,5%	8,8%	18,8%
Occupati	-0,3%	14,5%	15,8%
Ore lavorate	-3,1%	6,5%	21,2%
Ore lavorate per occup. inter.	-2,8%	5,3%	4,3%

*) dati destagionalizzati per le variazioni congiunturali mese su mese

Osservatorio Nazionale
Nota congiunturale mensile febbraio 2016, Periodo di riferimento dicembre 2015.

Figura 5- Numero di lavoratori interinali (migliaia) e ore retribuite, dati destagionalizzati

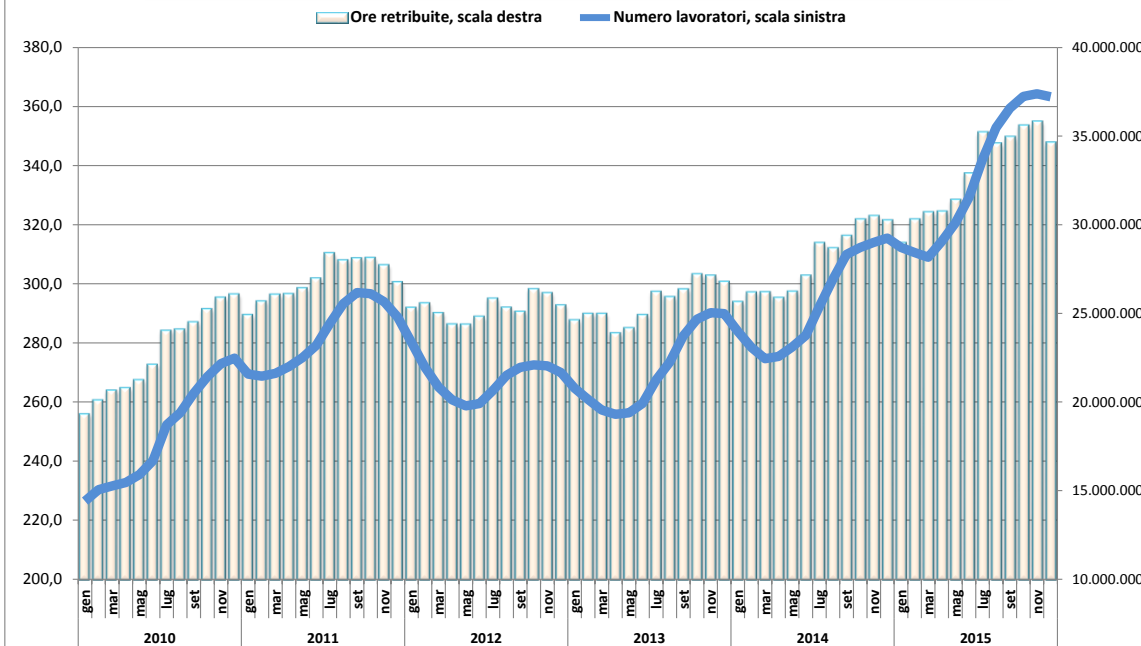
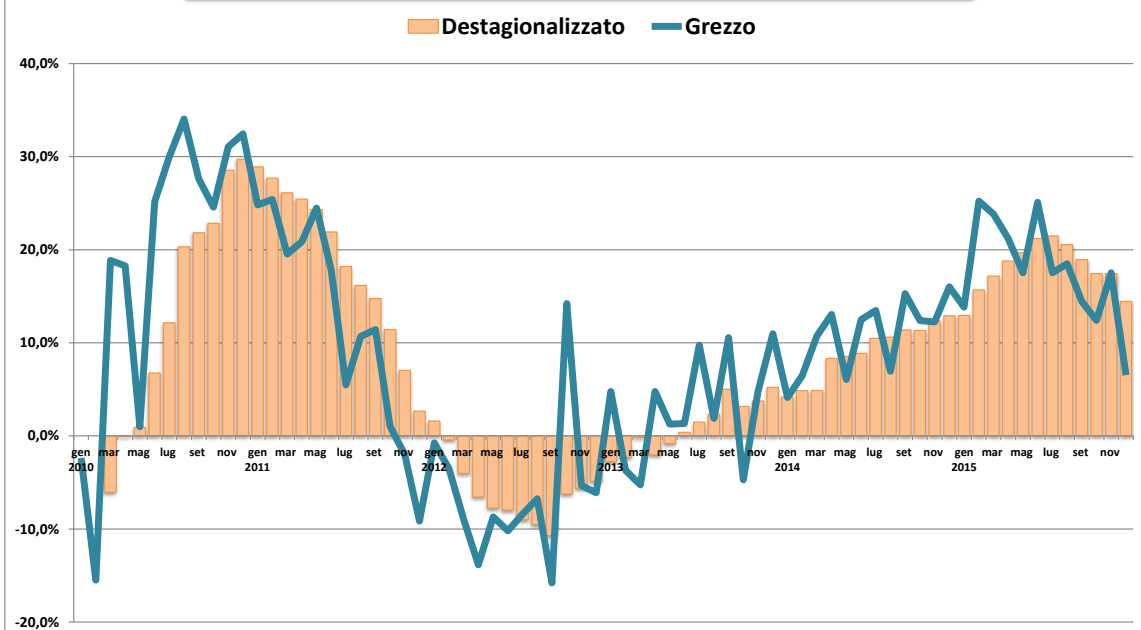
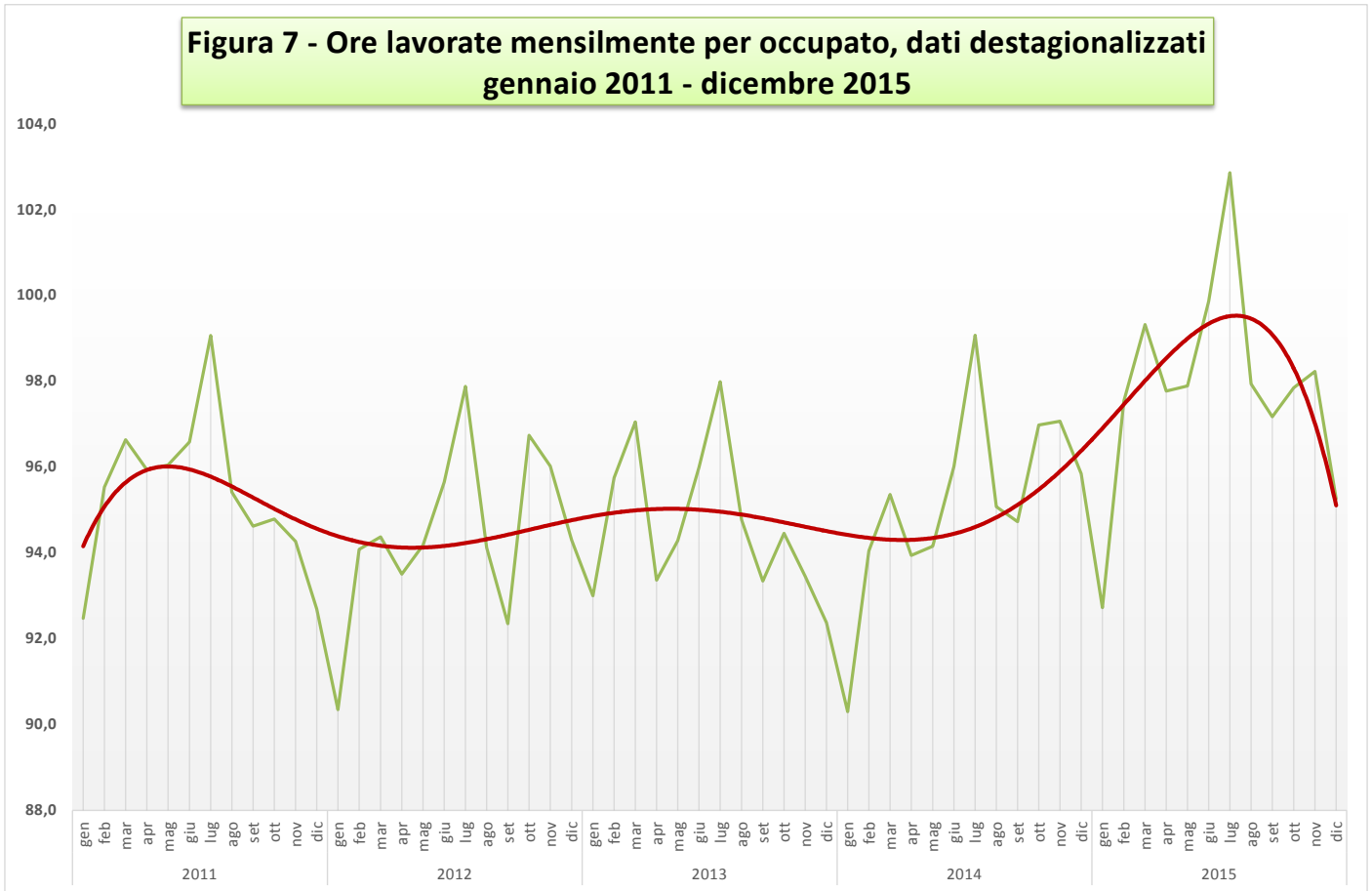


Figura 6 - Variazioni tendenziali delle ore lavorate, gennaio 2010 - dicembre 2015



Osservatorio Nazionale
Nota congiunturale mensile febbraio 2016, Periodo di riferimento dicembre 2015.

**Figura 7 - Ore lavorate mensilmente per occupato, dati destagionalizzati
gennaio 2011 - dicembre 2015**



Osservatorio Nazionale

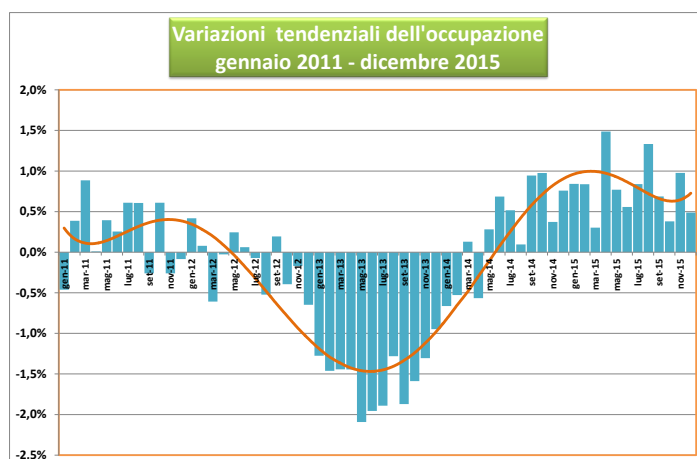
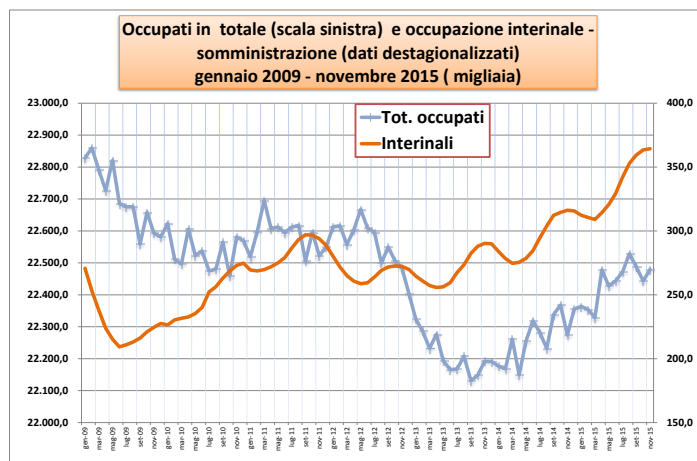
Nota congiunturale mensile febbraio 2016, Periodo di riferimento dicembre 2015.

Il mercato del lavoro a dicembre 2015 (Fonte ISTAT).

A dicembre 2015 la stima degli occupati diminuisce dello 0,1% (-21 mila persone occupate). Il calo è determinato dagli indipendenti (-54 mila) mentre crescono i dipendenti, in particolare quelli permanenti (+31 mila). Il tasso di occupazione, pari al 56,4%, rimane invariato rispetto al mese precedente.

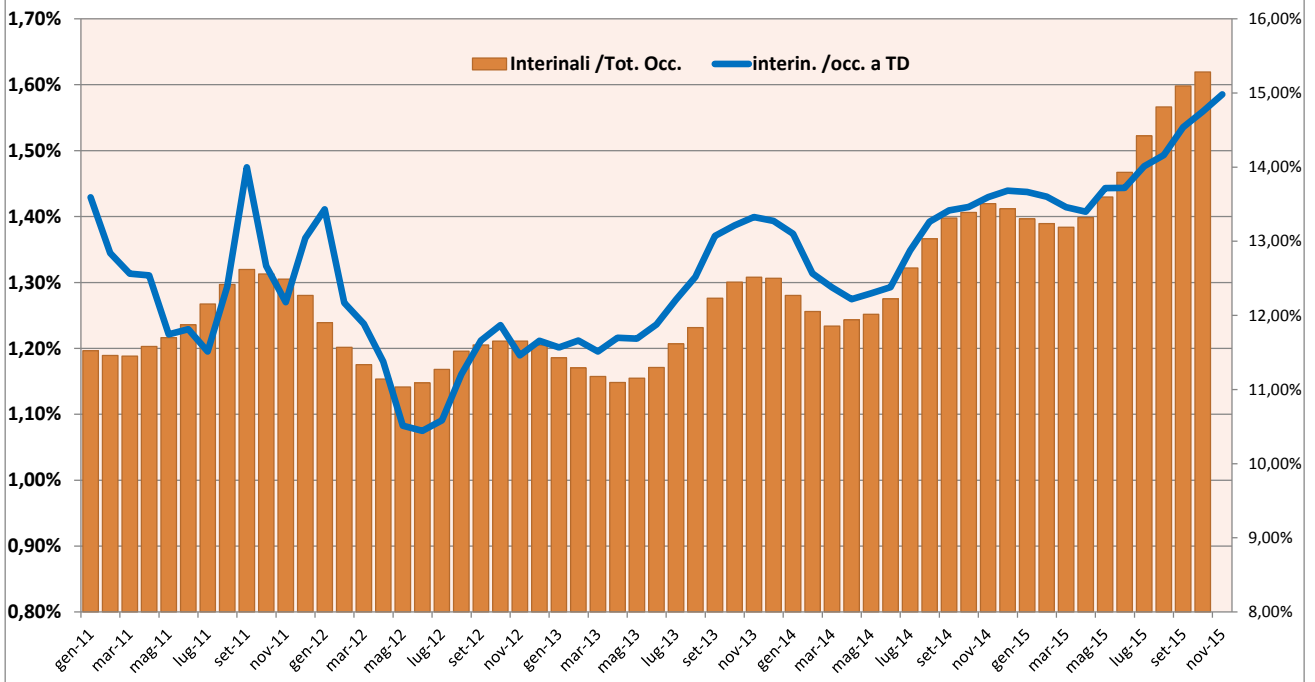
La stima dei disoccupati a dicembre aumenta dello 0,6% (+18 mila. Il tasso di disoccupazione sale nell'ultimo mese dello 0,1% attestandosi all'11,4%.

Su base annua la disoccupazione registra un forte calo (-8,1%, pari a -254 mila persone in cerca di lavoro), cala lievemente anche l'inattività (-0,1%, pari a -15 mila persone inattive), mentre cresce l'occupazione (+0,5%, pari a +109 mila persone occupate).



Osservatorio Nazionale
Nota congiunturale mensile febbraio 2016, Periodo di riferimento dicembre 2015.

**Quota dell'occupazione interinale sul totale e sull'occupazione a tempo determinato (scala destra),
gennaio 2011 - novembre 2015 (dati destagionalizzati)**



Osservatorio Nazionale

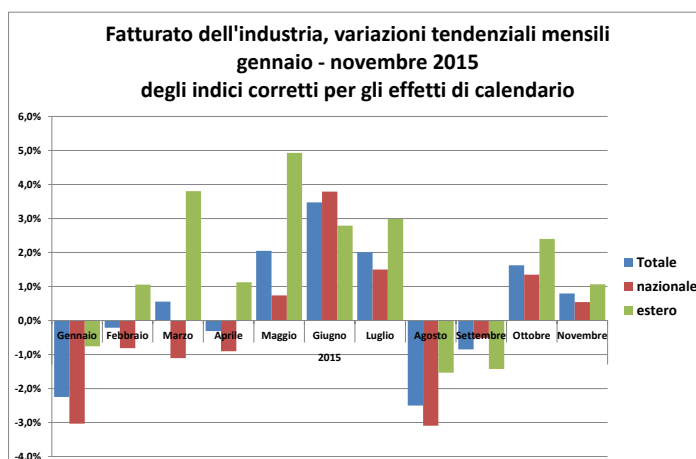
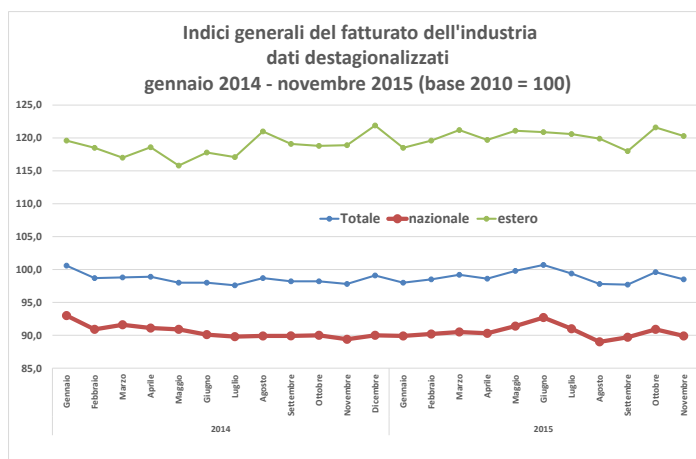
Nota congiunturale mensile febbraio 2016, Periodo di riferimento dicembre 2015.

Fatturato e ordinativi dell'industria, a novembre 2015 (fonte ISTAT)

A novembre il fatturato dell'industria destagionalizzato, registra un **decremento** pari al **-1,1%** rispetto a ottobre, con variazioni negative e identiche sia sul mercato interno sia su quello estero.

Nella media degli ultimi tre mesi, l'indice complessivo cala dello 0,7% rispetto ai tre mesi precedenti (-0,8% per il fatturato interno e -0,4% per quello estero). Sulla flessione trimestrale pesa la dinamica negativa delle vendite di prodotti energetici, al netto dei quali il fatturato risulta, complessivamente, in lieve crescita (+0,1%)

Corretto per gli effetti di calendario (i giorni lavorativi sono stati 21 contro i 20 di novembre 2014), il **fatturato totale cresce in termini tendenziali** dello 0,8% (+2,2% al netto dell'energia), con incrementi dello 0,5% sul mercato interno e dell'1,1% su quello estero.



Osservatorio Nazionale

Nota congiunturale mensile febbraio 2016, Periodo di riferimento dicembre 2015.

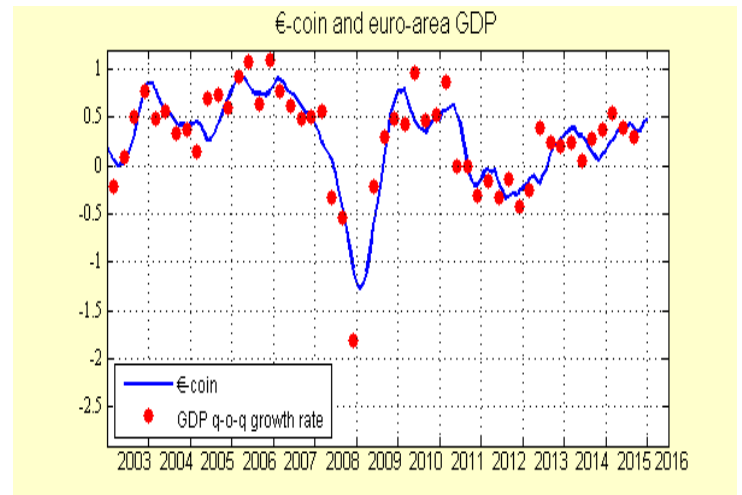
L'indicatore anticipatore del PIL (€-coin) a gennaio 2016

€-coin ha registrato un lieve aumento in gennaio (a 0,48 da 0,45 in dicembre), confermando la tendenza positiva riavviatasi da novembre 2015.

Vi hanno contribuito una riduzione dei tassi di interesse di mercato e alcuni segnali di miglioramento del commercio estero, dopo la flessione registrata durante l'estate, ai quali si è contrapposto l'andamento negativo dei corsi azionari.

€-coin - sviluppato dalla Banca d'Italia - fornisce in tempo reale una stima sintetica del quadro congiunturale corrente nell'area dell'euro. €-coin esprime tale indicazione in termini di tasso di crescita trimestrale del PIL depurato dalle componenti più erratiche (stagionalità, errori di misura e volatilità di breve periodo).

Indicatore €-coin gennaio 2016



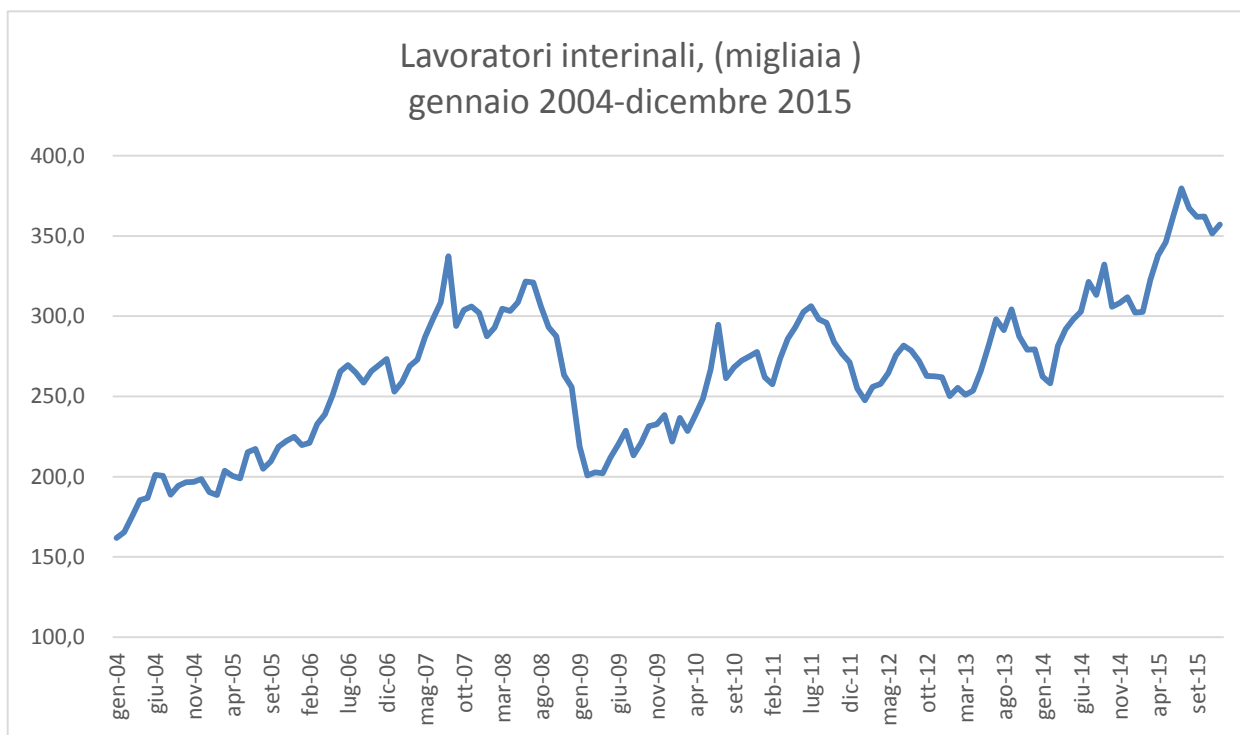
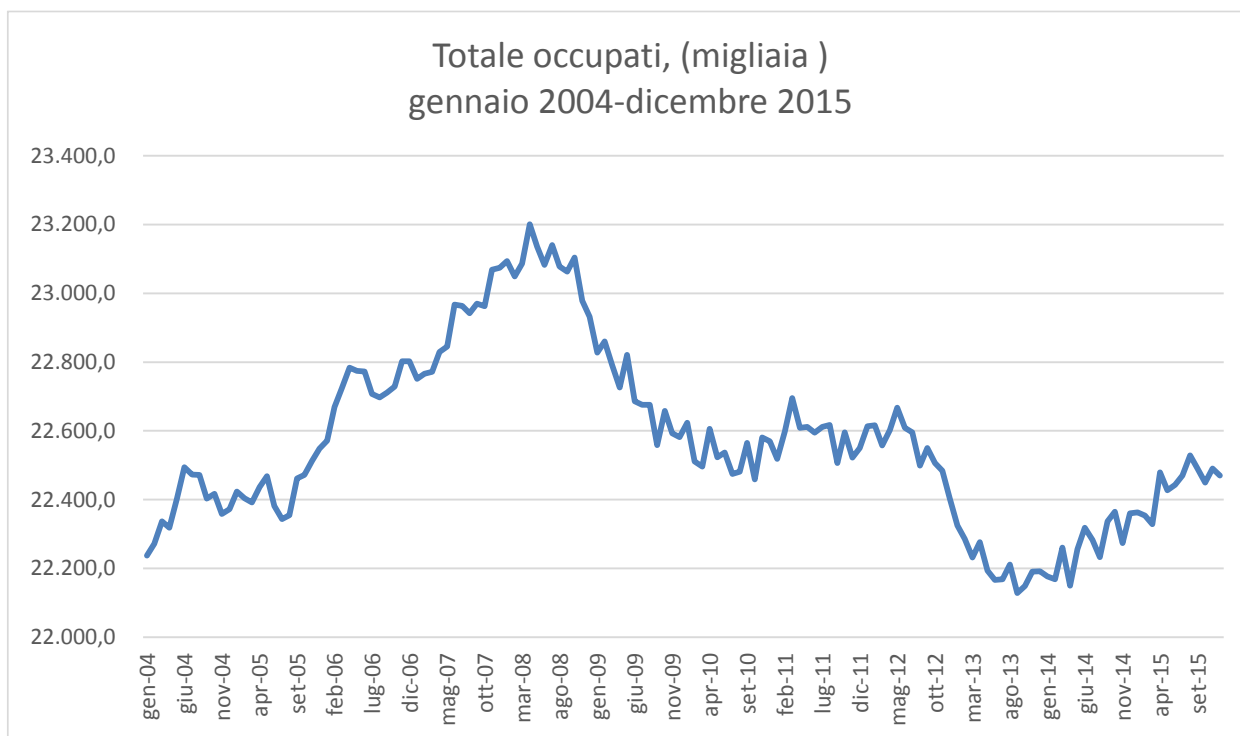
Osservatorio Nazionale

Nota congiunturale mensile febbraio 2016, Periodo di riferimento dicembre 2015.

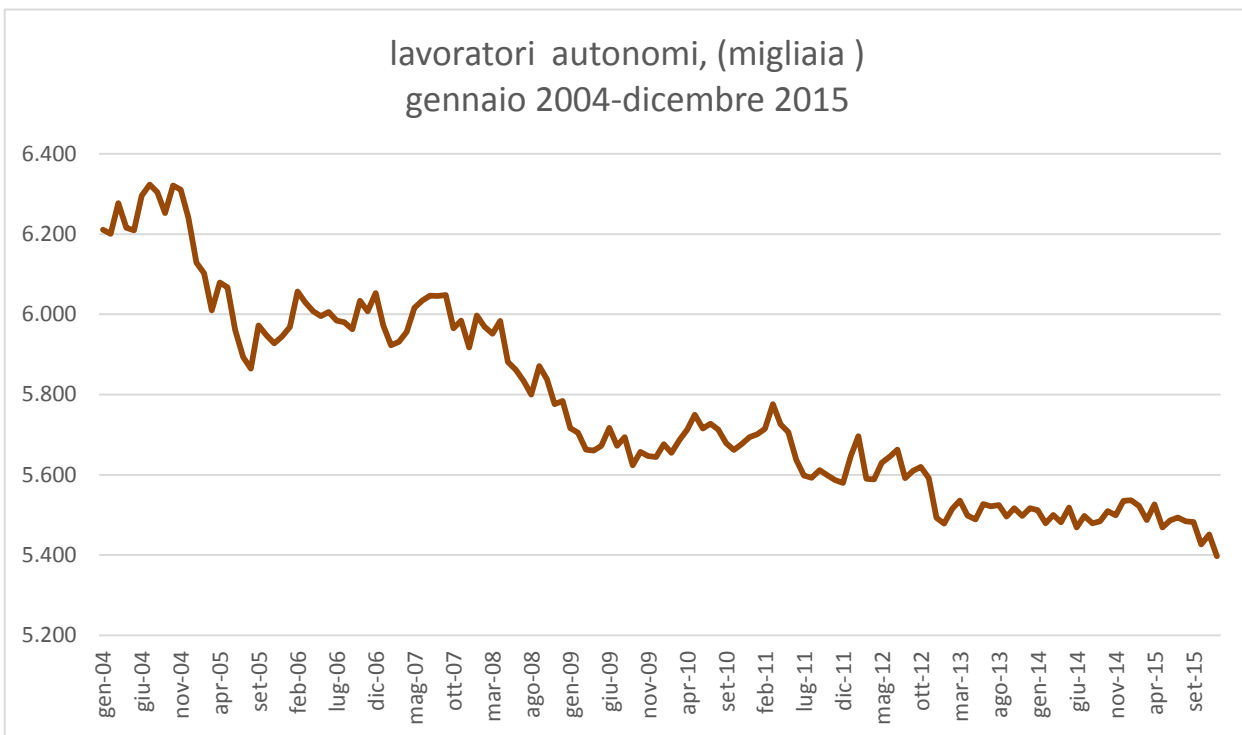
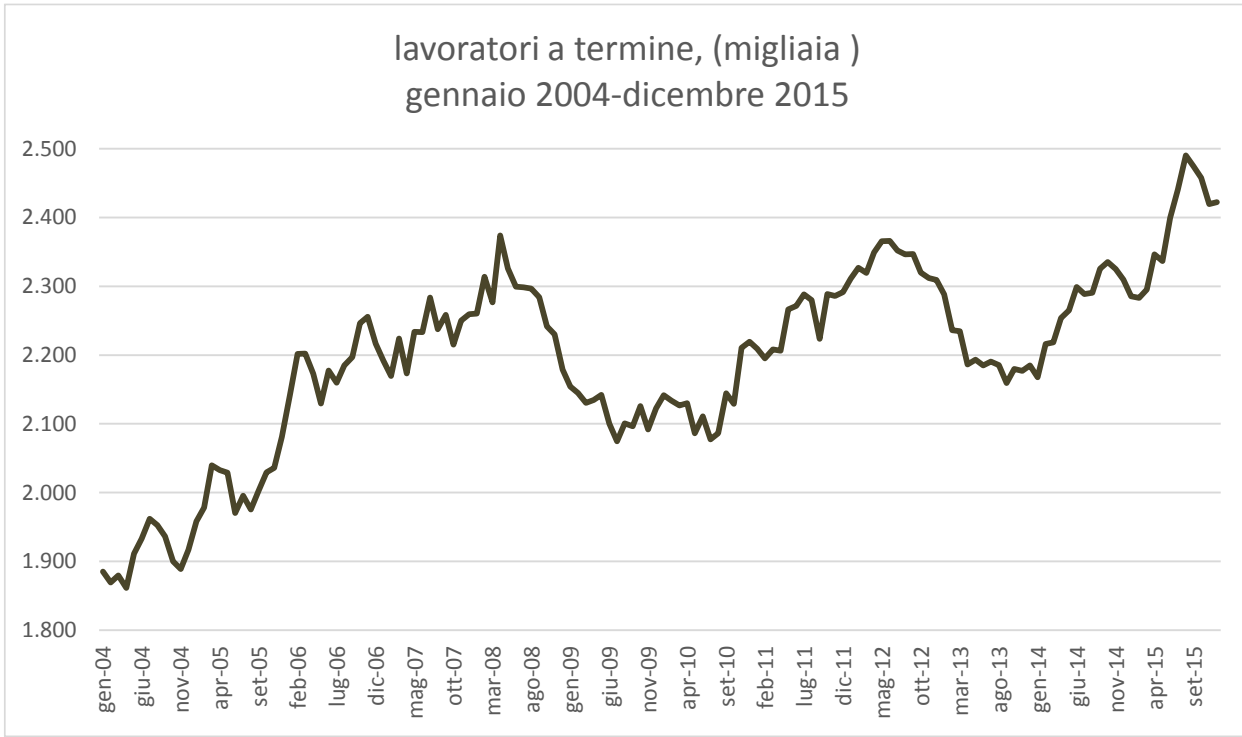
Lavoratori interinali occupati, giornate retribuite e Indici del monte retributivo (2002 = 100). Dati mensili					
		Numero Lavoratori	di cui a tempo indeterminato	Ore lavorate	Monte retributivo. Indici, media 2002 = 100
2013	gen	250.186	10.401	23.362.050	182,0
	feb	255.390	10.633	23.138.977	171,2
	mar	251.018	10.193	24.857.290	194,1
	apr	253.634	11.126	24.231.121	196,0
	mag	265.740	10.790	27.341.656	212,0
	giu	281.256	11.000	26.545.692	236,5
	lug	298.083	11.552	31.161.237	238,4
	ago	291.289	11.722	21.372.191	204,4
	set	304.278	12.318	27.494.975	215,9
	ott	287.467	12.479	29.313.144	221,6
	nov	279.130	13.950	26.858.269	255,5
	dic	279.265	12.472	24.486.299	249,4
2014	gen	262.343	13.197	24.323.838	192,9
	feb	258.154	13.397	24.635.965	188,5
	mar	281.531	13.692	27.525.574	215,2
	apr	291.963	14.205	27.395.934	225,5
	mag	298.164	14.179	28.998.145	233,3
	giu	302.911	14.412	29.862.029	264,6
	lug	321.395	14.861	35.359.136	269,8
	ago	313.164	14.972	22.855.920	222,9
	set	332.261	15.419	31.698.652	243,6
	ott	305.944	15.777	32.942.168	250,5
	nov	308.301	15.892	30.148.617	281,5
	dic	311.794	15.815	28.408.979	288,3
2015	gen	302.337	16.292	27.688.162	220,7
	feb	302.699	16.831	30.848.621	228,5
	mar	322.772	17.607	34.086.579	262,9
	apr	338.010	19.320	33.201.055	269,2
	mag	346.102	20.460	34.078.011	275,8
	giu	363.446	20.597	37.357.216	323,8
	lug	379.615	21.664	41.554.407	334,6
	ago	367.400	22.895	27.082.243	261,0
	set	361.978	22.991	36.277.981	292,2
	ott	362.223	24.412	37.030.076	291,8
	nov	351.467	26.261	35.430.519	343,3
	dic	357.097	36.934	30.261.908	313,7

Osservatorio Nazionale
Nota congiunturale mensile febbraio 2016, Periodo di riferimento dicembre 2015.

Appendice: indicatori del mercato del lavoro, FONTE ISTAT



Osservatorio Nazionale
Nota congiunturale mensile febbraio 2016, Periodo di riferimento dicembre 2015.



Osservatorio Nazionale
Nota congiunturale mensile febbraio 2016, Periodo di riferimento dicembre 2015.

